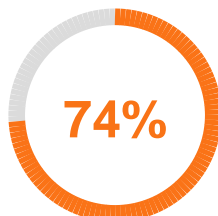


Clement Gelin

Exercice : run

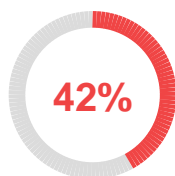
Date : 14/03/2025 14:59

Score podologique global

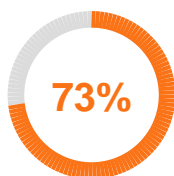


Score global
Chargex30% · Asymétriex25% · Valgusx25% · Bassinx20%

Composantes



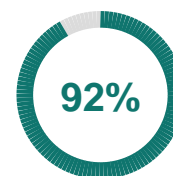
Charge tibiale



Asymétrie de charge



Valgus dynamique



Contrôle pelvien

Détail des composantes

Charge tibiale

Pic accél. G/D : 147.2 / 120.8 m/s²

VLR G/D : 51 / 50 BW/s

Asymétrie de charge

Asym. accél : 17.9% · Asym. VLR : 3.2%

Valgus dynamique

Add. hanche G/D : 8.4° / 10.9° (réf < 15°)

Rot. int. hanche G/D : 0.4° / 19.0°

Contrôle pelvien

Chute pelvienne : 9.2° (réf < 8°)

Version pelvienne : 7.5° (réf < 10°)

LEGENDE GAUCHE DROITE

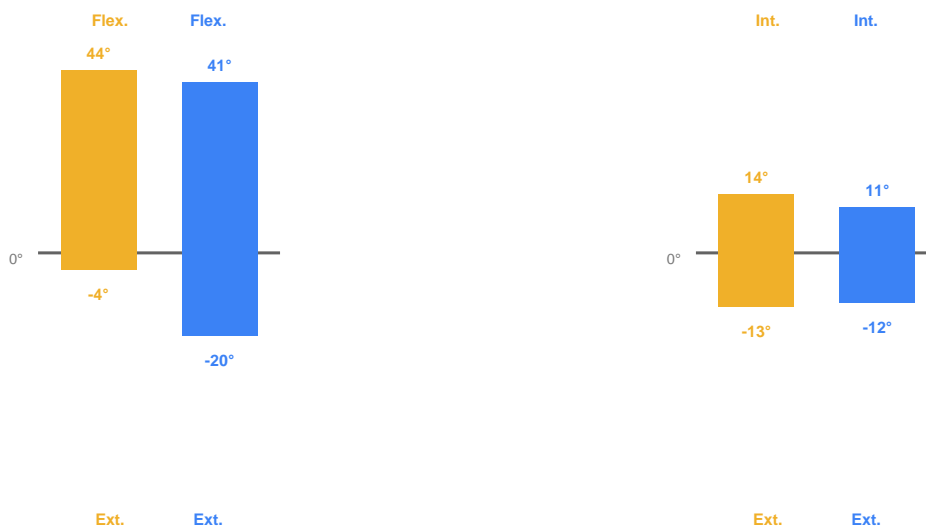
BASSIN



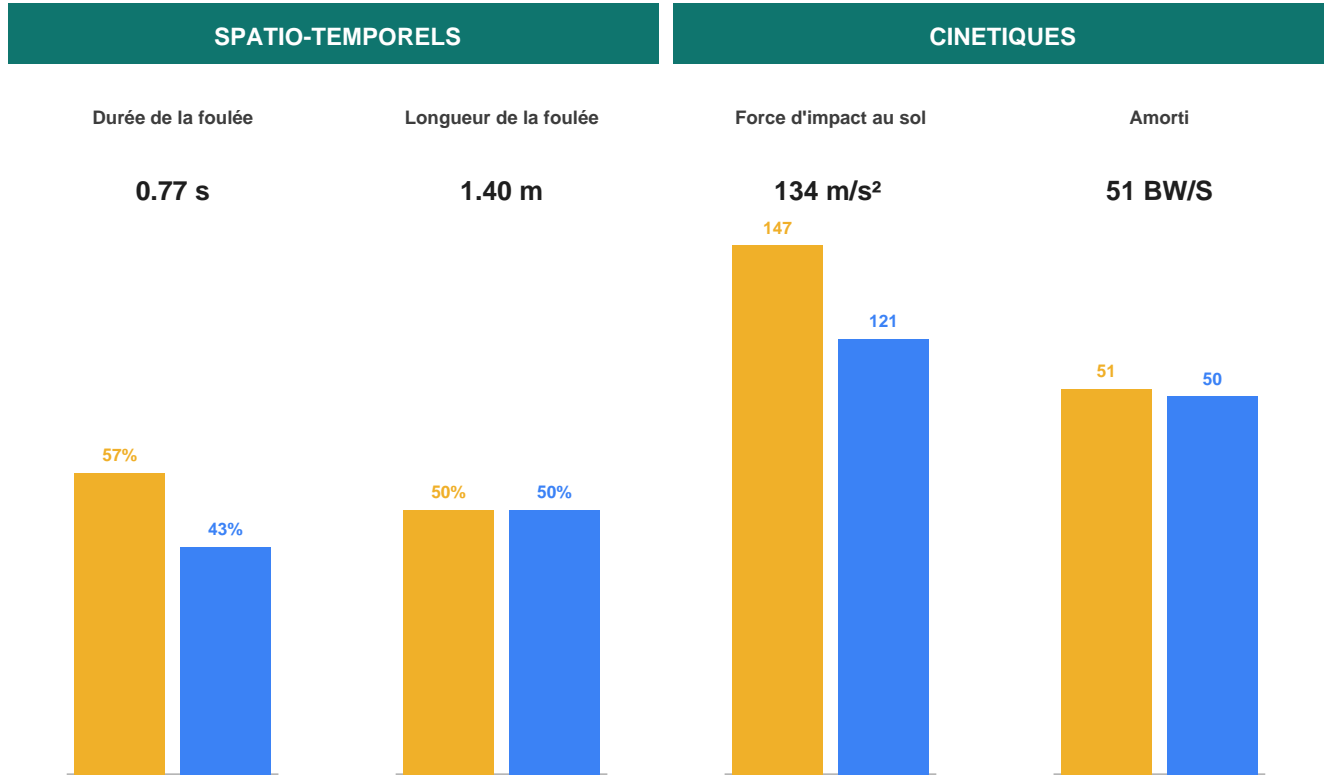
HANCHES



GENOUX



Cadence : 172 pas/min



LEGENDE ■ GAUCHE ■ DROITE



Tendance aérienne (score +37)

Cadence : 172 pas/min

Foulée : 1.40 m

Ratio appui : 50%

Oscill. vert. : 10.7 cm

Impact : 134 m/s²

Profil indicatif - Gindre et al., Int J Sports Physiol Perform 2016